



Beste Wyba leden,

In de afgelopen periode zijn wij druk bezig geweest om materialen te repareren of een juiste plaats te geven. We beseffen dat het nog niet perfect is, daarom zijn we nog hard aan het werk om alles goed voor elkaar te krijgen.

Een aantal oplossingen voor problemen zijn al gerealiseerd. Om een en ander goed te laten verlopen volgt hieronder een aantal richtlijnen om materiaal goed te beheren:

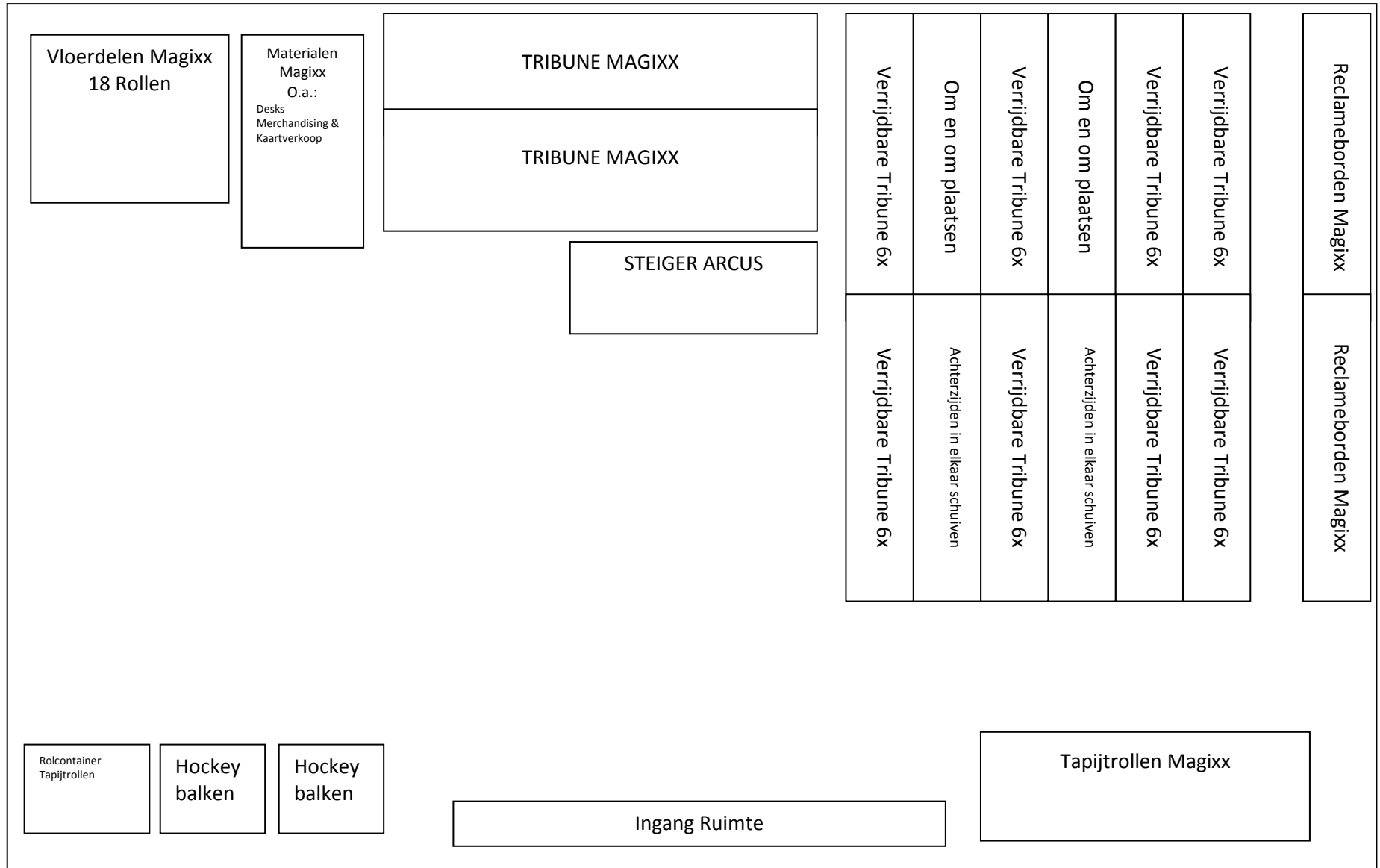
- Sleutels voor de ballenkasten kunnen gevraagd worden aan het barpersoneel, na het openen van de kasten dienen deze direct weer ingeleverd te worden.
- Materialen blijven in de voor hen bestemde hallen, het is dus niet de bedoeling om ballenwagens of andere spullen te verplaatsen van de ene hal naar de andere.
- Materialen worden op de voor hen bestemde plaatsen terug gelegd, de indeling hiervan is terug te vinden op de volgende pagina's.
- Voor elk veld is er 1 ballenwagen.
- Per veld zijn er maximaal 12 ballen beschikbaar.
- Aan de binnenkant van de kasten staat vermeld welk materiaal of ballen daar horen.
- Er is een elektrische ballenpomp met een drukmeter, na gebruik terug leggen in de kast in de wedstrijdhal.
- Indien er materialen, die eigendom van de Arcus zijn (denk aan palen, netten en /of antennes of ander groot materiaal) kapot zijn, dan kan dit direct doorgegeven worden aan een barmedewerker/ster.
- Kapotte palen, netten en antennes kunnen direct omgewisseld worden met goede spullen die op de zolder staan, een bar medewerker/ster zal hierbij assisteren.
- Ieder team is verantwoordelijk voor het opbouwen of afbreken van hun veld en het verdelen en opruimen van de ballen of andere losse materialen.
- Teams die niet opruimen of onzorgvuldig met materialen omgaan zullen hierop aangesproken worden.

Tenslotte:

Alleen door ieders inzet is een gezellige, veilige en opgeruimde hal te realiseren.

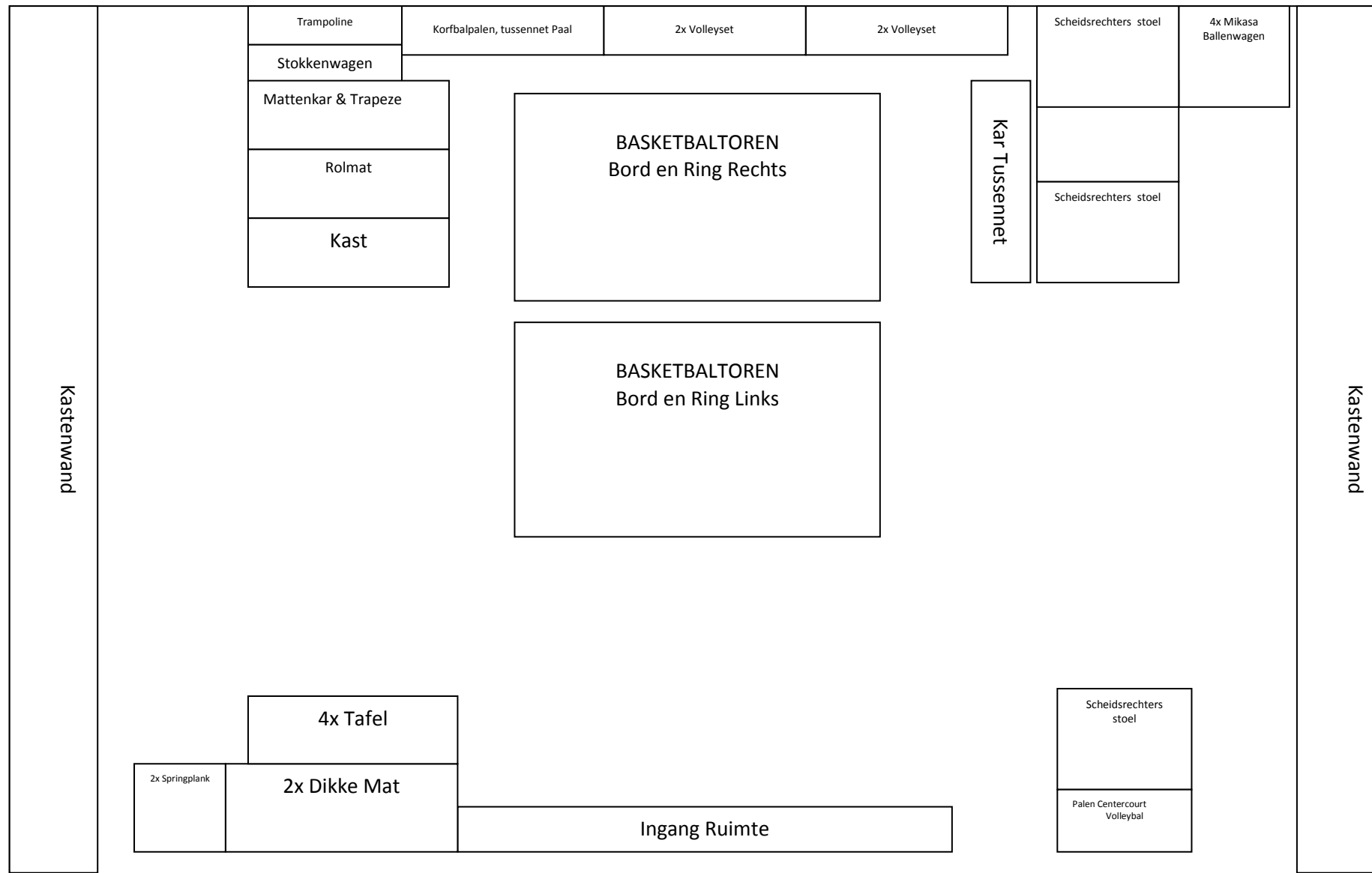


Ruimte : Links → Wedstrijdhal





Ruimte : Rechts → Wedstrijdhal

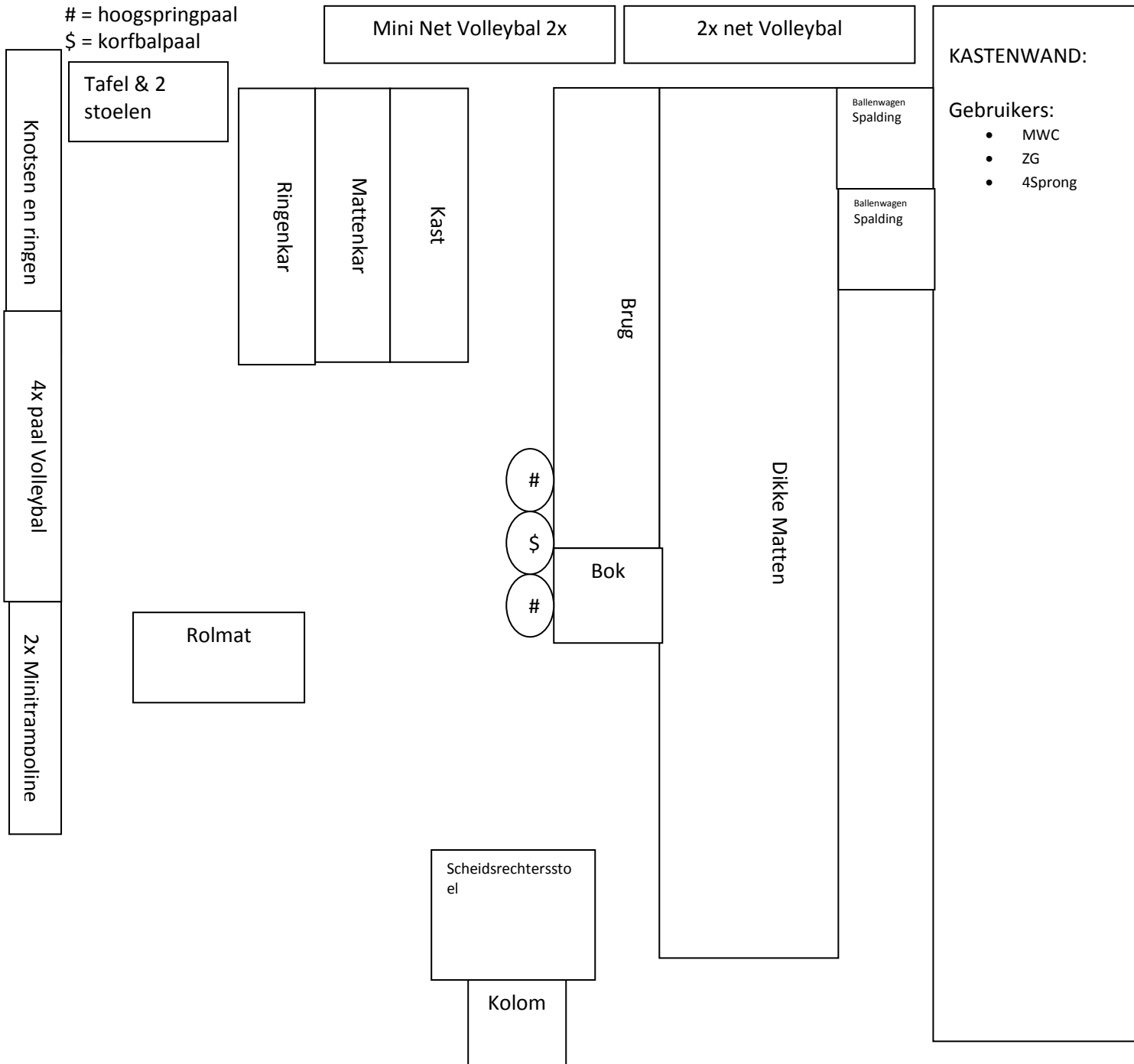




Ruimte : Groen → Trainingshal A2 lange kant

= hoogspringpaal

\$ = korfbalpaal



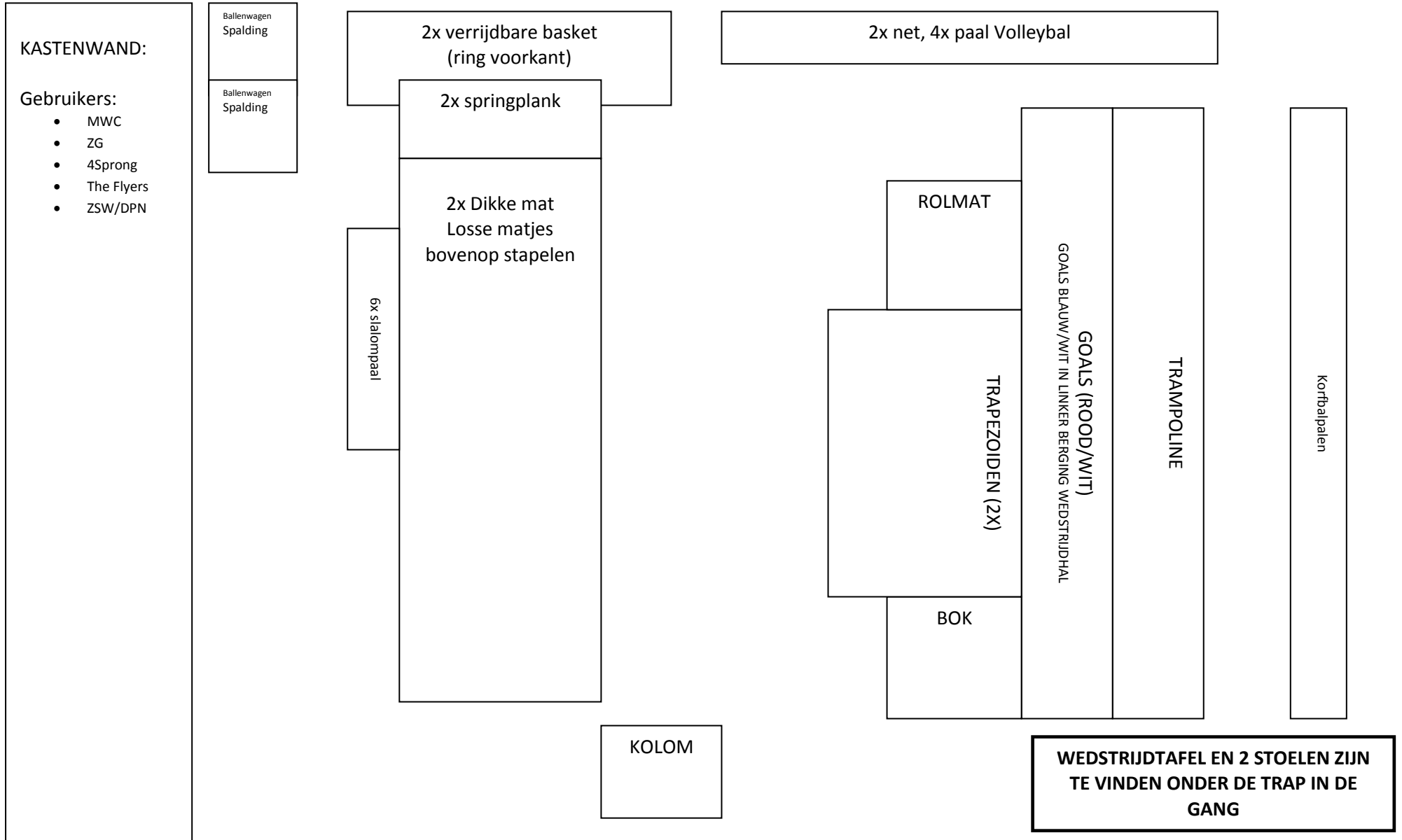
KASTENWAND:

Gebruikers:

- MWC
- ZG
- 4Sprong



Ruimte : Rood → Trainingshal C lange kant





Ruimte : Blauw → Trainingshal A1 korte kant

KASTENWAND

Gebruikers:

- MWC
- ZG
- 4Sprong
- SC Wijchen

2x Springplank

Brug

Kast

Kast

Mattenkar

Dikke Matten

Minitrampoline 2x

Tafeltennistafel 4

Tafeltennistafel 1

Tafeltennistafel 5

Tafeltennistafel 2

Tafeltennistafel 3



Ruimte : Geel → Trainingshal B lange kant

